

# LAYOUT DI CANTIERE


allegato A1 INGRANDIMENTO

STRADA DI ACCESSO  
DOPPIO SENSO DI MARCIA

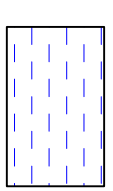
Accesso Carraio

Accesso Pedonale


## LEGENDA




recinzione di cantiere



macro aree di cantiere



baraccamenti - spogliatoio



deposito materiali da costruzione



cassetta pronto soccorso



estintore



bagno chimico

